

Datum	
Name	
Adresse	
Telefon	
E-Mail	
Boot/Typ	
Baujahr	
Segel-Nr.	

Besonderes	

RIGG

Vorliek des Großsegels	P	
Unterliek des Großsegels	E	
Abstand Mast-Achterstag	E1	
Baumoberkante bis Keep/Einfädler	H	
Masthinterkante bis Bolzen Achterstag	G	
Großfallauslass bis Oberkante waagrechter Baum	R	

SEGEL

Baumoberkante bis Keep/Einfädler	H	
Masthinterkante bis Reffhaken	RB	
Baumoberkante bis Reffhaken	RU	
Masthinterkante bis Anschlagpunkt	CB	
Baumoberkante bis Anschlagpunkt	CU	


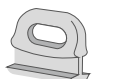
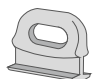


DETAILS

Baumoberkante bis Reff 1	R1	
Baumoberkante bis Reff 2	R2	
Unterliekstau (mm)	Ø	
Vorliekstau (mm)	Ø	
Schothorn-Rutscher (mm)	Ø	

EXTRAS

Einleinenreff	<input type="radio"/> ja	<input type="radio"/> nein
Weicher Fußteil	<input type="radio"/> ja	<input type="radio"/> nein
Loses Unterliek	<input type="radio"/> ja	<input type="radio"/> nein
Segelzeichen	<input type="radio"/> ja	<input type="radio"/> nein
Segelnummer	<input type="radio"/> ja	<input type="radio"/> nein

Farbe	<input type="radio"/> schwarz	<input type="radio"/> grau	<input type="radio"/> blau	<input type="radio"/> rot
-------	-------------------------------	----------------------------	----------------------------	---------------------------

Mastrutscher				
				
<input type="radio"/> HA 89	<input type="radio"/> A 013	<input type="radio"/> HA 458	<input type="radio"/> A 016	<input type="radio"/> HA 158
<input type="radio"/> HA 90	<input type="radio"/> A 014	<input type="radio"/> HA 558	<input type="radio"/> A 017	<input type="radio"/> HA 358
<input type="radio"/> HA 91			<input type="radio"/> A 018	

Alle Angaben in cm! (außer Durchmesser-Angaben (z.B. Vorliekstau) in mm)